

## Lazurán aqua 3in1 favédő lazúr

Vizes vékonylazúr kültérre-beltérre

### Tulajdonságok:

A Lazurán Aqua 3in1 favédő lazúr áttetsző, vízzel hígítható, akrilgyanta diszperzió kötőanyagú lazúrfesték fafelületekre. Favédő, alapozó és lazúr egyben. Mélyen beszívódik a farostok közé, mérsékelten időjárásálló és páraáteresztő bevonata védelmet nyújt a gombák és penész ellen. Viasztartalma vízlepergetővé teszi a fát. Esztétikus, selyemfényű színeivel kiemeli a fa erezetét.

- 3in1: Favédő, alapozó, lazúr
- Gomba és penész elleni védelem
- A fa pórusaiba mélyen behatol
- Vízlepergető

### Alkalmazási terület:

Megfelelően előkészített kül- és beltéri, úgynevezett nem mérettartó fafelületek (kerítésléc, homlokzat, széldeszka, kerti bútor, madártető stb.) bevonataként alkalmazható.

### FELÜLET ELŐKÉSZÍTÉS:

A festendő felület legyen száraz, pormentes, hordképes, megfelelően előkészített. A festendő felület max. 5 % nedvességtartalmú faanyag lehet.

### Új fafelületek előkészítése:

Finoman csiszolja meg a felületet csiszolópapírral a fa szálirányában, majd tisztítsa meg a portól. Külső térben történő alkalmazás esetén, megelőző védelem céljából, Lazurán Aqua oldószermentes faanyagvédő vagy Lazurán Univerzális faanyagvédő használata szükséges.

### Puhafa felületek előkészítése:

A még bevonat nélküli, új puhafa-fajtákból készült felületek csiszolás és portalanítás után közvetlenül átvonhatók a Lazurán aqua 3in1 favédő lazúrral. A régi, elöregedett, korhadt, málló, fafelületeket le kell csiszolni, majd portalanítani, illetve esetenként szükséges Lazurán Aqua oldószermentes faanyagvédő vagy Lazurán Univerzális faanyagvédő használata. Ha a fenyőfélék természetes gyantatartalma nagymértékben lecsökkent, szükség lehet Lazurán lenolajkencés impregnálásra is a lazúrréteg felhordása előtt. Fokozottan ügyeljen arra, hogy az impregnálás után a felület ne maradjon ragacsos, ezért a lenolajkence felhordása után kb. 2 órával a felületet minden esetben töröljük vissza egy száraz ronggyal.



### **Keményfa felületek előkészítése:**

A még bevonat nélküli, új kemény fafajtákból készült felületek csiszolás és portalanítás után közvetlenül átvonhatók a Lazurán Aqua 3in1 favédő lazúrral. A régi, előregedett, korhadt, málló, fafelületeket le kell csiszolni, portalanítani, illetve esetenként szükséges Lazurán Aqua oldószermentes faanyagvédő vagy Lazurán Univerzális faanyagvédő használata. Általában lenolajkence alkalmazása nem szükséges.

### **Egzóta fafelületek előkészítése:**

Egzóta fafelületek kezelése előtt a fafajta forgalmazójától kérjen tájékoztatást a javasolt kezelés módjáról. A különféle trópusi fafajták átvonása előtt minden esetben csináljon kis felületen próbafestést. A kivitelezési technológiát ennek megfelelően állítsa be.

### **Régi, már festett felületek előkészítése:**

Korábban zománccfestékkel festett fa felületéről a festéket teljes mértékben el kell távolítani. Csiszolás és portalanítás után lehet a további műveleteket végezni. A festendő felület állapotától függően szükség lehet gombagátló megelőző vagy megszüntető kezelésre is. Ha a fa felülete tömör, ép, és egészséges, abban az esetben felhordható a Lazurán aqua 3in1 favédő lazúr. Amennyiben a felület előregedett, repedezett és erősen szívóképes, a festendő felületet Lazurán lenolajkencével kell előkezelní. A kezelés során a termékismertetőben leírtakat pontosan be kell tartani, különös tekintettel a száradási időre.

### **FELHASZNÁLÁS:**

#### **Anyagelőkészítés, hígítás:**


A terméket a feldolgozás előtt alaposan keverje fel, illetve bizonyos időközönként festés közben is. A Lazurán aqua 3in1 favédő lazúr felhasználásra kész állapotban kerül forgalomba, hígítása nem szükséges. A szerszámok tisztítása és az elcseppenések eltávolítása, azok megszáradása előtt vízzel, a megszáradás után csak aromás szénhidrogéneket tartalmazó oldószerrel lehetséges.


#### **Anyagszükséglet:**

Javasolt rétegszám: min. 2 réteg (a rétegszám növelésével a szín mélyül)

Egy rétegben: 0,12-0,16 l/m<sup>2</sup>

A szükséges védelem elérése miatt min. 120 ml/m<sup>2</sup> mennyiségben alkalmazzuk, ami esetenként 2-3 réteg felhordását teszi szükségessé.





**Megjegyzés:** a javasolt rétegfelépítések minden esetben a legjobb tudásunk szerinti ajánlások, és nem mentesítik a felhasználót az adott festendő felület vizsgálatától. Az anyagszükséglet függ többek között a felhordás módjától, a felülettől és a hígítástól. A megadott értékek csak tájékoztató jellegűek. Az anyagszükséglet pontos értékét adott esetben a bevonandó felületen kell meghatározni.

**A feldolgozás hőmérséklete:**

Javasolt +5-25 °C közötti anyag, alapfelület és levegő hőmérsékleten, 65%-os relatív páratartalom alatt.

**Felhordás módja:**

Ecsettel (akril) vagy szórással.

**Színezhetőség:**

A Lazurán aqua 3in1 favédő lazúr gyárilag lekevert színekben kapható. A színárnyalatok egymással keverhetők. A termék színkeverőgéppel a receptgyűjteményben feltüntetett színárnyalatokban keverhető. A kész felület színe nagymértékben függ a fa fajtájától és alapszínétől.

**Száradási idő, átvonhatóság:**


A száradási idő és az átvonhatóság nagymértékben függ az alapfelülettől, a páratartalomtól és a hőmérséklettől. Magasabb páratartalom és alacsonyabb hőmérséklet esetén a száradási idő meghosszabbodik. +23 °C levegő- és aljzathőmérsékletnél, 65% relatív páratartalom mellett kb. 1 óra múlva porszáraz, 2 óra múlva átfesthető. A rétegek között finomcsiszolás javasolt. A réteg teljes átszáradása 12 óra múlva következik be, a kész felület 24 óra múlva vehető használatba.

**Műszaki tulajdonságok:**

Jellemző	Vizsgálati előírás	Mért érték
sűrűség	MSZ ISO 2811-1:2001	0,99 -1,15 g/cm <sup>3</sup>
szárazanyag tartalom	MSZ EN ISO3251:2003	9-27 %
száradási idő 1. fok	DIN EN ISO 1517	1 óra
száradási idő 4. fok	DIN EN ISO 1517	2 óra

**Tárolás, raktározás:**

A terméket +5 és +25 °C között száraz, tűző naptól és fagytól védett helyen kell tárolni.





### **Tanácsok, ajánlások, speciális tudnivalók, egyébek:**

Környezetvédelmi okokból olyan fa felületen használható, melyek nem érintkeznek közvetlenül a talajjal, illetve nem merülnek természetes vízfelület alá.

Festés előtt a terméket minden esetben alaposan keverje fel. A nem megfelelően felkevert lazúrfesték a felhasználás során egyenetlen színű felületet képez.

Párás, hideg időben a száradás lelassul. Ügyeljen arra, hogy a festett felületre a száradásig a levegő páratartalma ne csapódjon le. Szélsőséges időjárási körülmények között (tűző napon, csapadékos vagy rendkívül párás időben) nem javasolt a festés.

A világos színek rövidebb, a sötétebbek hosszabb élettartamúak kültéren. A színtelen változatot kizárólag beltérre javasoljuk.

A vékonylazúrral kezelt felület előregedése után, könnyű csiszolást követően, azonos színnel átvonható. A vastaglazúrral ellentétben, nem szükséges a fáig lecsiszolni a teljes felületet.

Egyes fafajták jelentős mennyiségű csersavat tartalmaznak, amely nedvesség (eső, páralecsapódás) hatására kioldódhatnak. A felületről lefolyó csersavas víz ásványi felületeken barnás elszíneződéseket okozhatnak, mint pl. kerítés lábazatokon, vakolt felületeken. Ne alkalmazzunk külső térben magas csersav tartalmú fafajtákat.

